

ЦЕНР _ ЧАСТЬ _ ПОЛОЧКИ _ ПОДКЛАДКА
Тип Полотна ТАРТА, Кн.дет. = 0
Ж=168-104-86-109



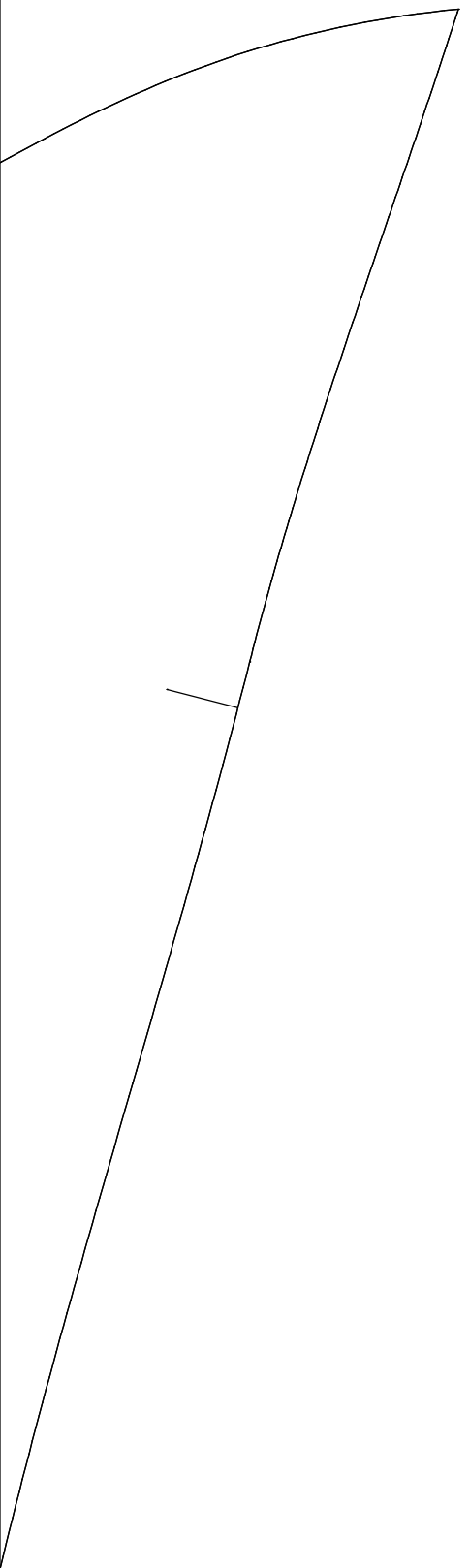
— П О Р О Е В О С Я —


ЦЕНТРАЛЬНАЯ_ЧАСТЬ_СПИНКИ


Тип Полотна ТАРТА_ПРОКЛ_ОРГАНЗА, Кл.Дет. =(2,2)


Ж=168-104-86-109

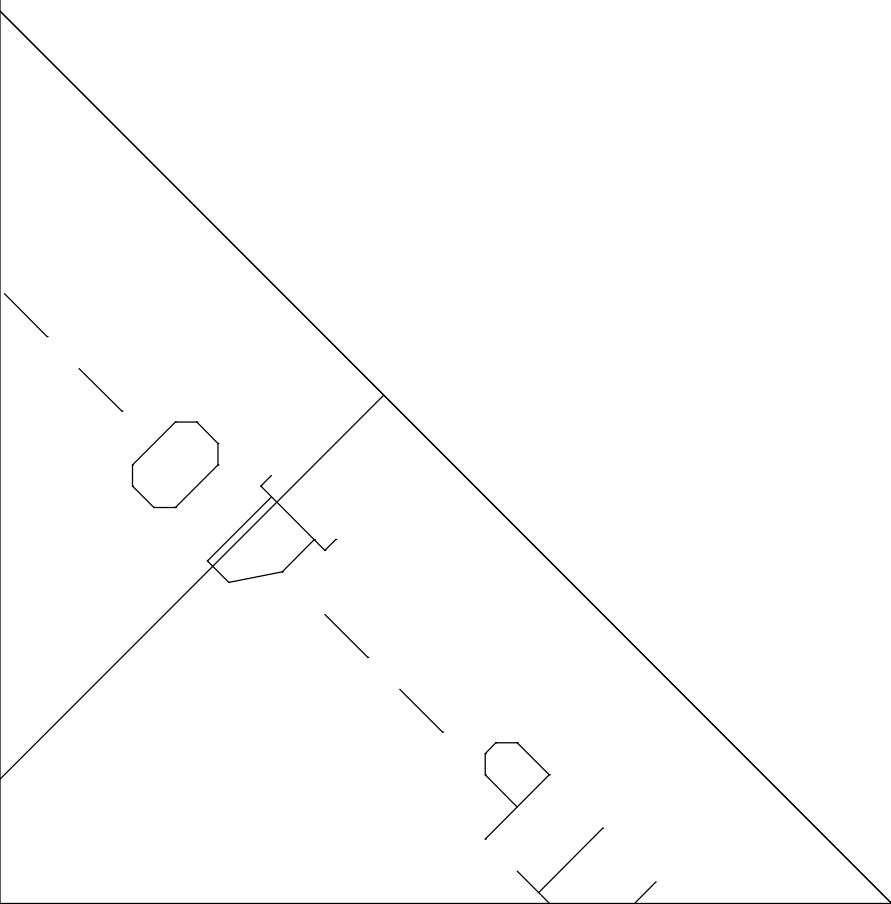
— — В И Н Ц О М — — А У Ж Е Л Д У А Э













БОКОВАЯ ЧАСТЬ ПОДЪЕЗДА
ТИП ПОЛОТНА ТАФТА_ПРОК
Ж=168-104-86-109

БОКОВАЯ ЧАСТЬ ПОДЪЕЗДА


Тип Полотна ТАФТА_ПРОК
Ж=168-104-86-109

111
111
))



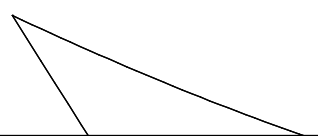


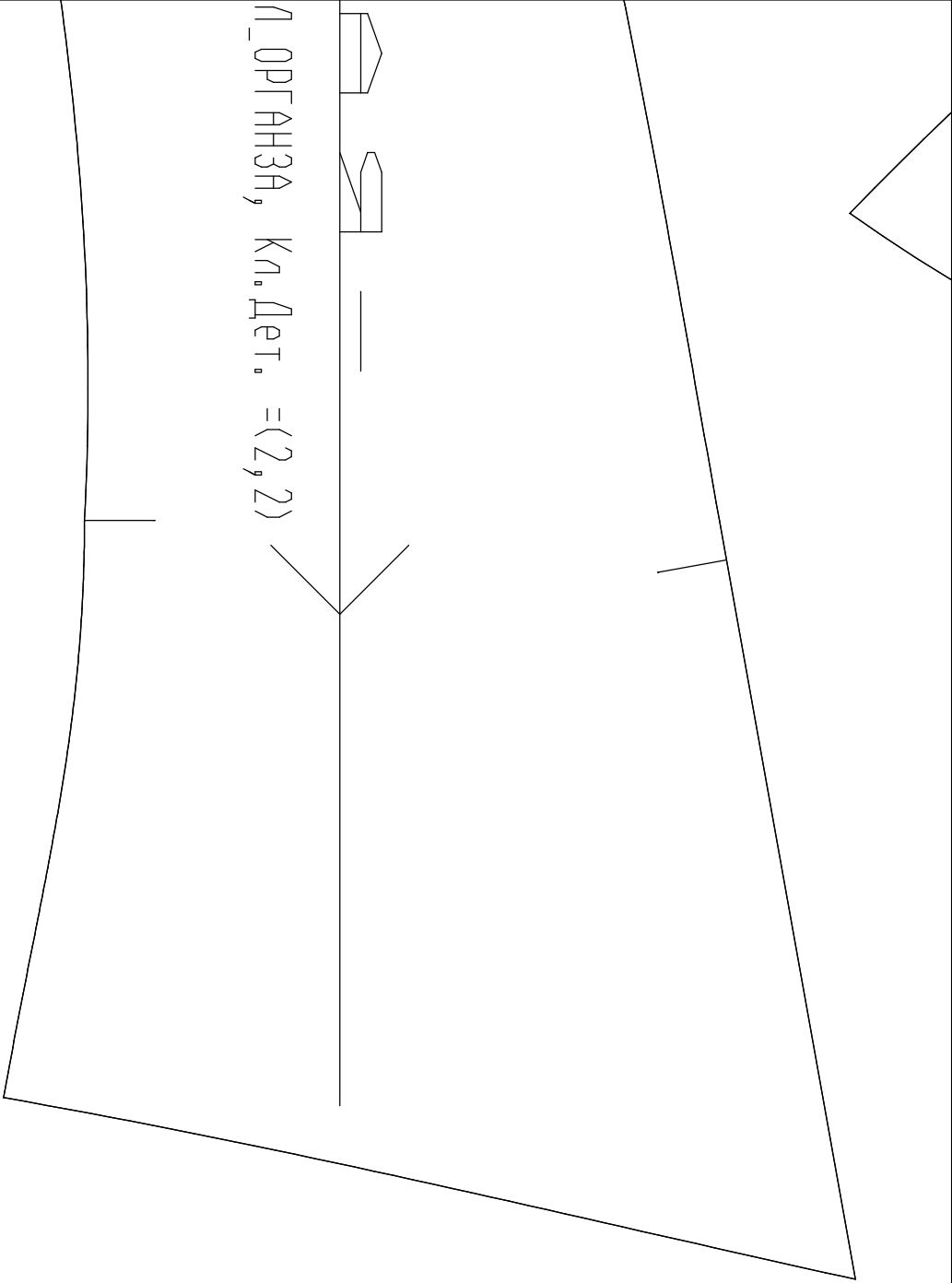
ЖАТАЯ ЧАСТЬ ПОЛОЧКИ
Тип полотна ТАФТА, Кл.дет. = 1,0
Ж=168-104-86-109




Ж

ПРОСНОВА











Лист 4/3

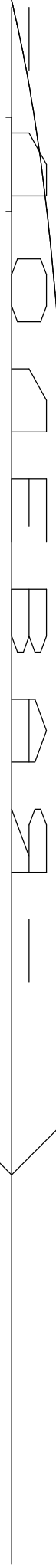
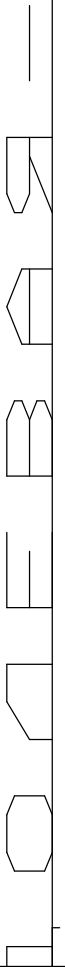
601-98-401-88
88-104-86-109
Тип полотна ТЛОТН, к/м
БРЕГЕМИ ДРАН ПОД ГРУНТА

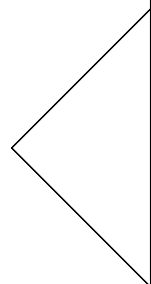






БОЧОК_ПОЛОЧКИ
Тип Полотна ТАФТА, Кл. Дет. =(1,1)
Ж=168-104-86-109


_ЧАСТЬ_ПОЛОЧКИ
лотна ТАФТА, Кл. Дет. =(1,0)
104-86-109

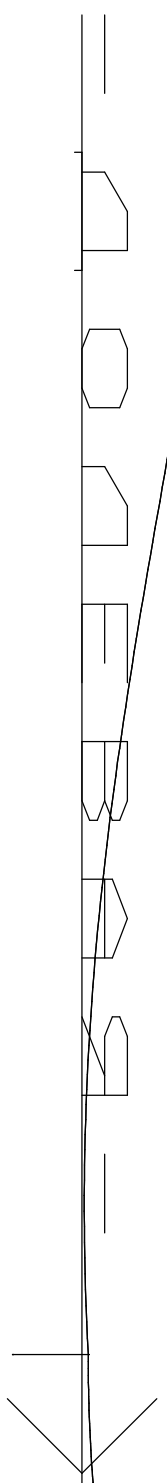












БОЧОК_СПИНКИ

Тип Полотна ТАРТА_ПРОКЛ_ОРГАНЗА, Кл. Дет. =(2,2)

Ж=168-104-86-109

ЦЕНТР
ТИП ПО
Ж=168-

